

**Овоци на stole - здравье на stole
лет.**

Проект «Борщ для мамы»

Хмельницкая Юлиана Петровна

Агабекян Светлана Саргисовна

Воспитатели Иясельной группы

ГБДОУ №62 «Золотая рыбка»




«БОРЩ ДЛЯ МАМЫ»



Цель проекта

- ◎ Обобщить и расширить знания детей об овощах через разные виды деятельности. Закреплять названия овощей.



Задачи

- ⦿ Активировать словарь: овощи, красный, зеленый, желтый, помидор, капуста, картофель, лук, морковь, грядка, огород
- ⦿ Формировать у детей умение различать и правильно называть овощи: определять овощ по форме (круг, овал), называть его цвет и характерные признаки.
- ⦿ 2. Воспитывать интерес к овощам, благоприятные чувства к природе.
- ⦿ *Участники проекта:* дети 1сельной группы, родители, педагог.



Тип проекта

По длительности 1 месяц ноябрь.

Творческий, познавательный.



Актуальность проекта:

- ◎ Дети знакомятся с такими понятиями как овощи. Чтобы помочь детям классифицировать овощи, необходимо познакомить со свойствами и местом их произрастания. В своей работе с детьми мы используем проектную технологию. В проекте «Борщ для мамы» дети знакомятся с такими свойствами: цвет, величина, форма, польза для человека, место произрастания. Умение детей классифицировать, сравнивать и обобщать способствует умственному развитию детей.




Подготовительный этап

- ⦿ На подготовительном этапе происходил подбор методической литературы, стихотворений, загадок, атрибутов к сюжетно-ролевым играм, изготовление дидактических игр, физкультминуток для детей.



Предварительная работа

- ⦿ Изготовление атрибута к играм и непосредственной образовательной деятельности;
- ⦿ Подбор материала для практических игр и занятий;
- ⦿ Подбор литературы: стихи о воде, потешки;
- ⦿ Подбор игр с водой, составление плана мероприятий.



Социально-коммуникативное развитие



Познавательное развитие



Познавательное развитие



Речевое развитие:

- ◎ Прослушивание стихов, потешек, загадок и произведений о воде ("Мойдодыр" К.И.Чуковский, "Федорино горе" К.И.Чуковский). Просмотр познавательного мультфильма "Секреты воды".




Речевое развитие





Художественно-эстетическое развитие:

- ⦿ Аппликация "Снежинка" из пластилина, аппликация "Идет снег" с применением соли, Аппликация "Снеговик" с ватными дисками, рисунок "Капелька" пальчиковыми красками.



Художественно-эстетическое развитие:



Художественно-эстетическое развитие



Физическое развитие:



Открытая площадка



Ожидаемые результаты:

- ◎ *Продукт проекта:*
- ◎ *Продуктивная деятельность детей.*
- ◎ - *Выставка детских рисунков «Наши овощи».*
- ◎ - *Альбом из детских рисунков «Наши овощи».*
- ◎ - *Аппликация на тему: «Вкусный борщ».*
- ◎ - *Дидактические игры «Угадай овощ или фрукт»; «Сварим вкусный борщ»; «Приготовим овощной салат».*

