

Хобби наших мам и пап-2015

ФОТОАЛЬБОМ «ХОББИ НАШИХ МАМ»





Рисование акварелью
Тугушева Юлия
Подготовительная группа №1

САМЫЙ ВКУСНЫЙ КАПКЕЙК

Ингредиенты:

- 225 гр МУКИ
- 1 ч.л. разрыхлителя
- 1 ч.л. ванильного сахара
- 150 гр сахарной пудры
- 125 гр сливочного масла.
- 2 ч.л. цедры лимона
- 60 мл. молока
- 3 яйца.
- 150 гр слив. сыра Филадельфия
- 100 гр клубники.



Совет:

Для того чтобы тесто получилось лёгким и воздушным, используйте для замешивания теста взбивательную машину или миксер.

Важно все ингредиенты насытить кислородом!

Способ приготовления:

- 1 Муку просейте и перемешайте с разрыхлителем
- 2 Взбейте сахарную пудру, цедру, ванильный сахар и масло
- 3 Яйца отдельно перемешайте с молоком и добавьте к тесту.
- 4 Тщательно замесите тесто, взбивая его 3-4 минуты.
- 5 Готовое тесто переложите в формочки для капкейков и выпекайте в духовке 20 мин. t 170°
- 6 На готовые охлажденные капкейки опадите из кондитерского мешка чуть взбитый сливочный сыр и сверху украсьте клубникой.

Хобби - выпечка тортов

Сокова Ирина

Средняя группа №3




Кофейное дерево
Кодык Елена
Младшая группа №2



Вышивание крестиком
Филимонова Дина
Младшая группа №2



Вышивание бисером на полотне
Уруджева Ольга
Младшая группа №2



Кто из вас не строил в квартире защитные крепости, величественные замки, уютные норки из подручных материалов: подушек, покрывал, пледов, ковриков, скамеек, стульев, кроватей, диванов...? В ход шло всё, что зоркие детские глаза могли только углядеть в доме! Мы решили эту традицию не оставлять чудесным воспоминанием, а сделать так, чтобы сказка стала былью. Только намного уютнее и совершеннее! Так, в нашей семье, а потом и в семьях друзей, появились замечательные домики-типи! Так же мини-типи появились и для наших домашних любимцев).



Домики-типи
Акатова Любовь
Средняя группа №1



Топиарий
Звягинцева Светлана
Средняя группа №1



Вышивание бисером
Звягинцева Светлана
Средняя группа №1



Декупаж
Звягинцева Светлана
Средняя группа №1



Вышивка крестиком
Прокофьева Виктория
Средняя группа №1



Плетение бисером
Прокофьева Виктория
Средняя группа №1



Вышивка крестиком
Малюгина Екатерина
Средняя группа №1



Вышивание крестиком

Бородина Ольга

Средняя группа №1



Хобби - фотография
Комолова Екатерина
Старшая группа №1



Многогранная мама
Пудова Ольга
Старшая группа №2



**Купальник для художественной
гимнастики**

Караулова Наталья
Старшая группа №2




Зайка и слон
Соболева Юлия
Младшая группа №2



Деревенский коврик
Лось Лариса
Старшая группа №2



**Рукоделие «Шахерезада»
Иванова-Дементьева
Екатерина
Старшая группа №1**



**Рукоделие «Икона Божией матери «Владимирская»»
Иванова-Дементьева Екатерина
Старшая группа №1**



Вышивка крестиком «Лебединое трио»

Болотова Кристина

Средняя группа №2



**Картина «Страстные маки»
Теслер Светлана (ГКП №14)**



Валяние из шерсти
«Мышки»
Мороз Татьяна
Средняя группа №2



Декупаж «Подставка»
Цубрикова Елена
Младшая группа №1



Плетение из бисера
«Комплект бижутерии»
Булатова Ольга
Средняя группа №2



Пазл
«Волнистые попугаи»
Шуклина Юлия
Средняя группа №2



**Вышивка бисером
«Подарочки»
Шуклина Юлия
Средняя группа №2**



ФОТОАЛЬБОМ «ХОББИ НАШИХ ПАП»



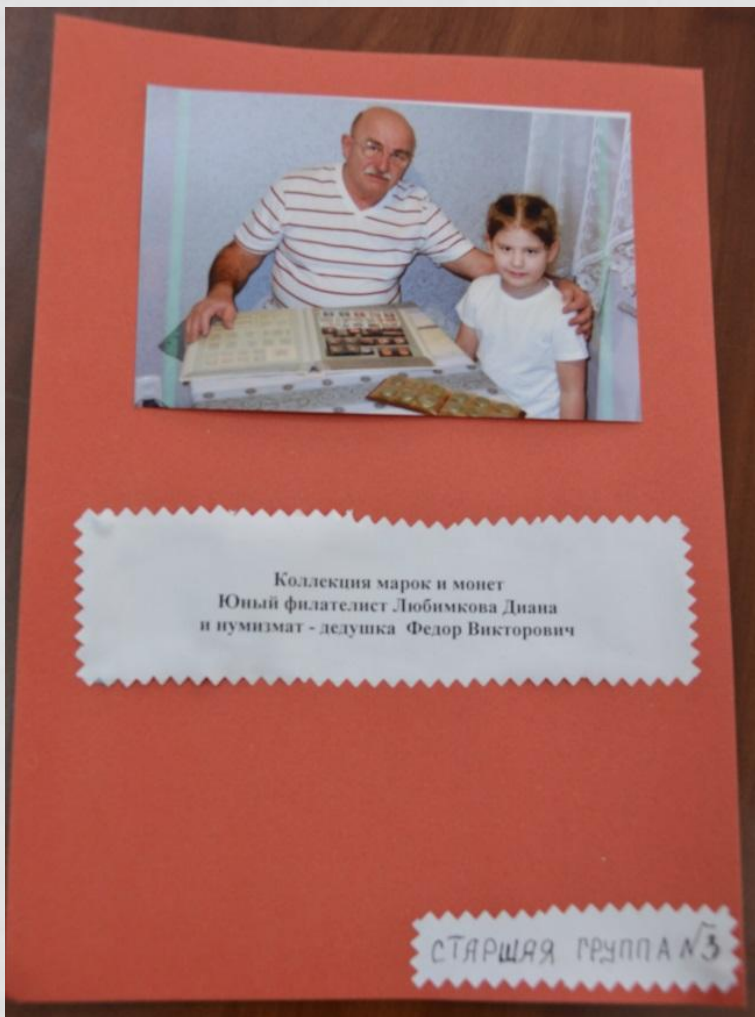
**Газета о хобби-мотоциклах
папы Соколовых Вани и Дани
Ясельная группа №2
Средняя группа №3**



**Игра «Танки»
Папы Михайлова Серёжи
Ясельная группа №1**



Газета о хобби-рыбалке
папы Филичкина Алеши
Средняя группа №3



Книга о хобби
папы Любимковой Дианы
Старшая группа №3



Книга о хобби
папы Журковой Лизы
Ясельная группа №1



Свеча
мамы Карелиной Марины
Младшая группа №1



Значки
мамы Карелиной Марины
Младшая группа №1



**Токарные изделия
папы Грунь Артема
Ясельная группа №1**